



Podstawy ortografii w języku polskim

Poznaj najważniejsze
zasady ortograficzne!



WSTĘP

Ten przewodnik po zasadach polskiej ortografii został stworzony z myślą o rodzicach, którzy mieszkają za granicą i chcą wspierać swoje dzieci w nauce polskiego. Znajomość ojczystego języka jest niezwykle ważna, ponieważ pozwala na zachowanie tożsamości narodowej oraz ułatwia porozumiewanie się z bliskimi z Polski. Daje także szansę na łatwiejsze odnalezienie się w polskim systemie edukacji w razie powrotu do ojczyzny.

Jednym z trudniejszych elementów języka polskiego jest ortografia. Jej zasady sprawiają trudności nie tylko dzieciom, ale często także dorosłym. Aby ułatwić Wam zrozumienie najważniejszych reguł ortograficznych, przygotowaliśmy e-booka, w którym przedstawiamy praktyczne przykłady i ćwiczenia. Mamy nadzieję, że dzięki naszym wskazówkom ortografia nie będzie Wam straszna!

PISOWNIA WYRAZÓW Z Ó I U

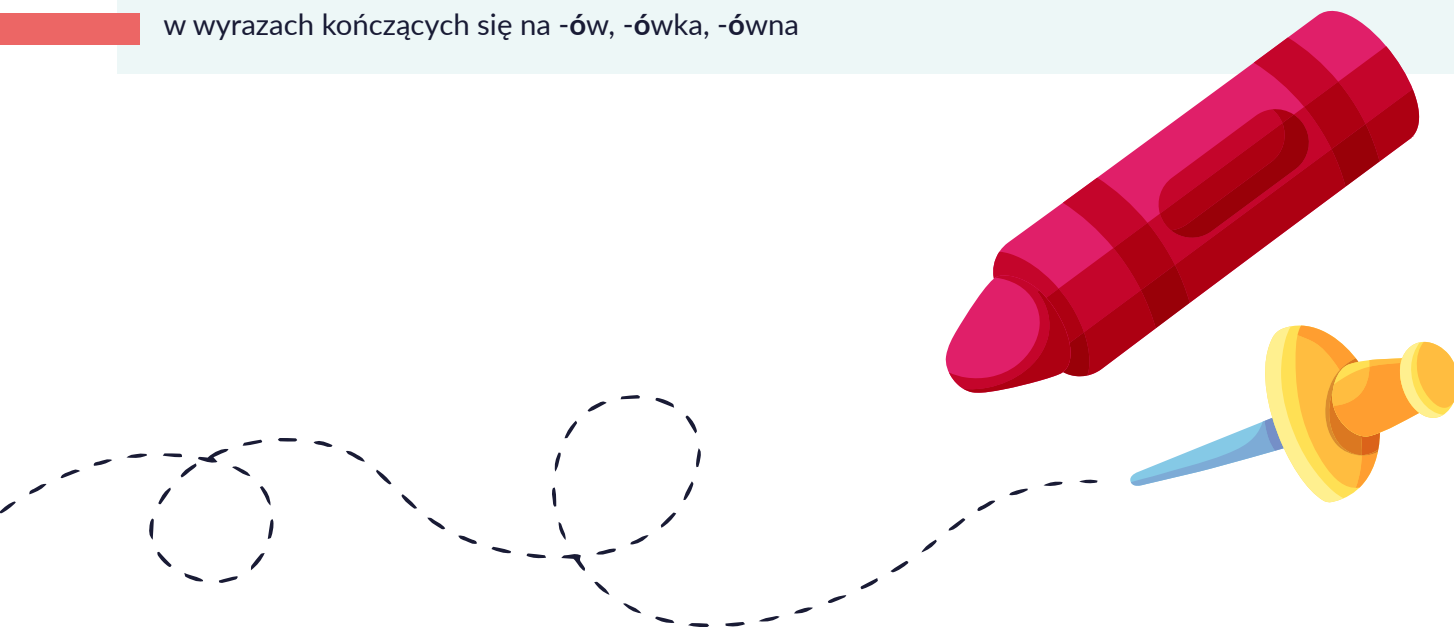
Ó piszemy:

gdy w innych formach danego wyrazu zachodzi wymiana na a, o, e

ó na a	ó na o	e na o
skrócić → skracać wrócić → wracać	ogród → ogrody wół → woły	pióro → pierze siódmy → siedem

na początku niektórych wyrazów, np. ósmy, ósemka, ów, ówczesny, ówdzie


w wyrazach kończących się na -ów, -ówka, -ówna



-ów	-ówka	-ówna
Kraków Rzeszów stołów Polaków	lodówka krzyżówka łamiągówka główka	prawdomówna wyrówna

Wyjątki: skuwka, zasuwka, wsuwka

do zapamiętania m.in. w wyrazach: córka, król, kłótnia, ogórek, próba, północ, ołówek, róża, tchórz, skóra, który, również, wróbel



U piszemy:

na początku wyrazów: upa**ł**, ule**w**a, ubra**n**ie, umy**w**alka, usta

na końcu wyrazów: na dachu**u**, w bloku**u**, w mroku**u**, po polsku**u**, bez sensu**u**

w zakończeniach wielu rzeczowników, np.:

- unek → kier**un**ek
- unia → bab**un**ia
- unka → opiek**un**ka
- uszka → pod**us**zka
- usia → mam**us**ia
- us → obr**us**
- ulka → kosz**ul**ka



w zakończeniach czasowników, np.:

- uć → zanuć
- upić → kupić
- usić → zmusić

w zakończeniach czasowników cząstki -uje (we wszystkich formach osobowych czasu teraźniejszego i trybu rozkazującego)

- uję → maluję
- ujesz → kupujesz
- uje → rysuje
- ujemy → planujemy
- ujecie → budujecie
- ują → gotują
- uj → hamuj

Zapamiętaj – uje się nie kreskuje. Wyjątkami są: dwóje, tróje, zbóje.

U CZY Ó? PRZEĆWICZ PISOWNIĘ!

- 1 Obok domu znajduje się ogr_d pełen kwiatów.
- 2 Mój brat zajął _sme miejsce w wyścigu.
- 3 Ale _lewa! Musimy wziąć ze sobą parasol.
- 4 Krak_w to jedno z piękniejszych miast w Polsce.
- 5 Moja siostra mal_je piękne obrazy.
- 6 Za granicą mieszka wielu Polak_w.
- 7 Schowaj mleko do lod_wki.
- 8 Na dachu naszego dom_ usiadł mały wr_belek.
- 9 Babcia z mamą got_ją obiad.
- 10 Jestem dumny, że potrafię m_wić po polsk_.

PISOWNIA WYRAZÓW Z Ż I RZ

Ż piszemy:

gdy w innych formach danego wyrazu zachodzi wymiana na g, dz, h, s, z, ż

krążyć → krąg

pieniązek → pieniądz

drużyna → druż

bliżej → blisko

pokażę → pokazać

mrożę → mroźny

w rzeczownikach zakończonych na -aż, -eż

garaż, pejzaż, młodzież

po literach: l, ł, r, n

odwilż, małżonka, skarżyć, rewanz

do zapamiętania m.in. w wyrazach:

żarówka, księżniczka, jeź, tyżka, każdy, strażak, żart, żelazko, pożar

Rz piszemy:

gdy w innych formach danego wyrazu zachodzi wymiana na r

marzec → marcowy

starzec → stary

karze → karać

po spółgłoskach p, b, t, d, k, g, j, w, ch

przyszłość, brzuch, trzmiel, drzewo, krzywy, grzmot, spójrz, wrzosa, chrząszcz

Wyjątki:


- pszenica, pszczoła, Pszczyna, bukszpan, kształt, obszar, gzęgźółka
- przymiotniki zakończone na -szy, -ejszy, np. lepszy, mniejszy

w wyrazach zakończonych na -arz, -erz, -mierz, -mistrz

murarz, malarz, kołnierz, kątomierz, burmistrz, zegarmistrz

Wyjątki:

zapożyczone rzeczowniki rodzaju męskiego, np. pejzaż, witraż, garaż, masaż, bandaż



Ż CZY RZ? PRZEĆWICZ PISOWNIĘ!

- 1 Podejdź bli_ej, to poka_ę Ci coś ciekawego.
- 2 Zegarmist_ to osoba, która naprawia zegary.
- 3 Moja ulubiona dru_yna piłkarska znowu wygrała mecz.
- 4 Spój_ na te ogromne drzewa w lesie!
- 5 W gara_u stoi nowy samochód.
- 6 Mój wujek jest mala_em i maluje piękne obrazy.
- 7 W p_yszłości chciałbym zostać stra_akiem i gasić po_ary.
- 8 Zraniłem się w kolano, więc przyda mi się banda_.
- 9 Ma_ec to mój ulubiony miesiąc.
- 10 Ania skar_y się mamie na swojego brata.



ZAKOŃCZENIE

Mamy nadzieję, że ten e-book pomoże Ci zrozumieć zasady polskiej ortografii i bez przeszkód wyjaśnisz je swojemu dziecku. Pamiętaj, że nauka języka to ciągły proces, który najlepiej rozwija się w praktyce. **Jeżeli chcesz, żeby Twoje dziecko miało stały kontakt z językiem ojczystym, zapisz je do Polskich Szkół Internetowych LibratuS.** Jest to szansa na zdobycie polskiej edukacji z dowolnego miejsca na świecie!

Nauka w LibratuSie jest bezpłatna. Jak to możliwe? Dziecko formalnie zapisane jest do szkoły w Polsce, ale obowiązek szkolny realizuje w swoim domu. Otrzymuje polską legitymację, a po zdaniu egzaminów na koniec roku – również świadectwo państwowe. Dziecko mimo wszystko musi chodzić do szkoły w kraju swojego zamieszkania, dlatego dużym plusem LibratuS jest to, że nauka odbywa się online.

Nasi uczniowie otrzymują dostęp do platformy edukacyjnej, na której znajdują się treści zgodne z polską podstawą programową. Interaktywne ćwiczenia, gry, zabawy oraz materiały audio i wideo sprawiają, że zdobywanie wiedzy staje się prawdziwą przyjemnością. Do aktywności na platformie motywują specjalne odznaki w postaci drzew, listków i jabłek. Co więcej, dzieci mogą brać udział w cyklicznych zajęciach online z polskimi nauczycielami oraz w spotkaniach integracyjnych ze swoimi rówieśnikami. W ten sposób mają stały kontakt z językiem polskim.

Chcesz zapewnić swojemu dziecku polską edukację nawet na drugim końcu świata? Dowiedz się więcej o nauce w LibratuSie i [weź udział w rekrutacji!](#)

